


Leiðbeiningar Oneapp

Mynd 1. Velja þarf umdæmi þar sem áfangaúttekt fer fram.



Mynd 2. Innskráning með rafrænum skilríkjum.

iPad

09:14

99%




Umhverfis- og tæknisvið Uppsveita
Sláðu inn símanúmer til að skrá þig inn með
rafrænum skilríkjum

Símanúmer

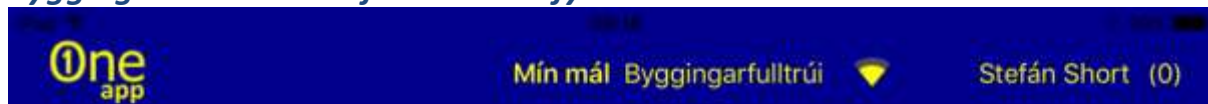
Skrá inn



Mynd 3. Eftir innskráningu er valið "Úttektir - Byggingarleyfi".



Mynd 4. Undir flípanum „Mín mál“ birtist listi yfir öll byggingarmál sem skráð eru hjá viðkomandi embætti. Hér þarf að velja flípann „Úttektir“ á því byggingarmáli sem stofna á úttekt fyrir.

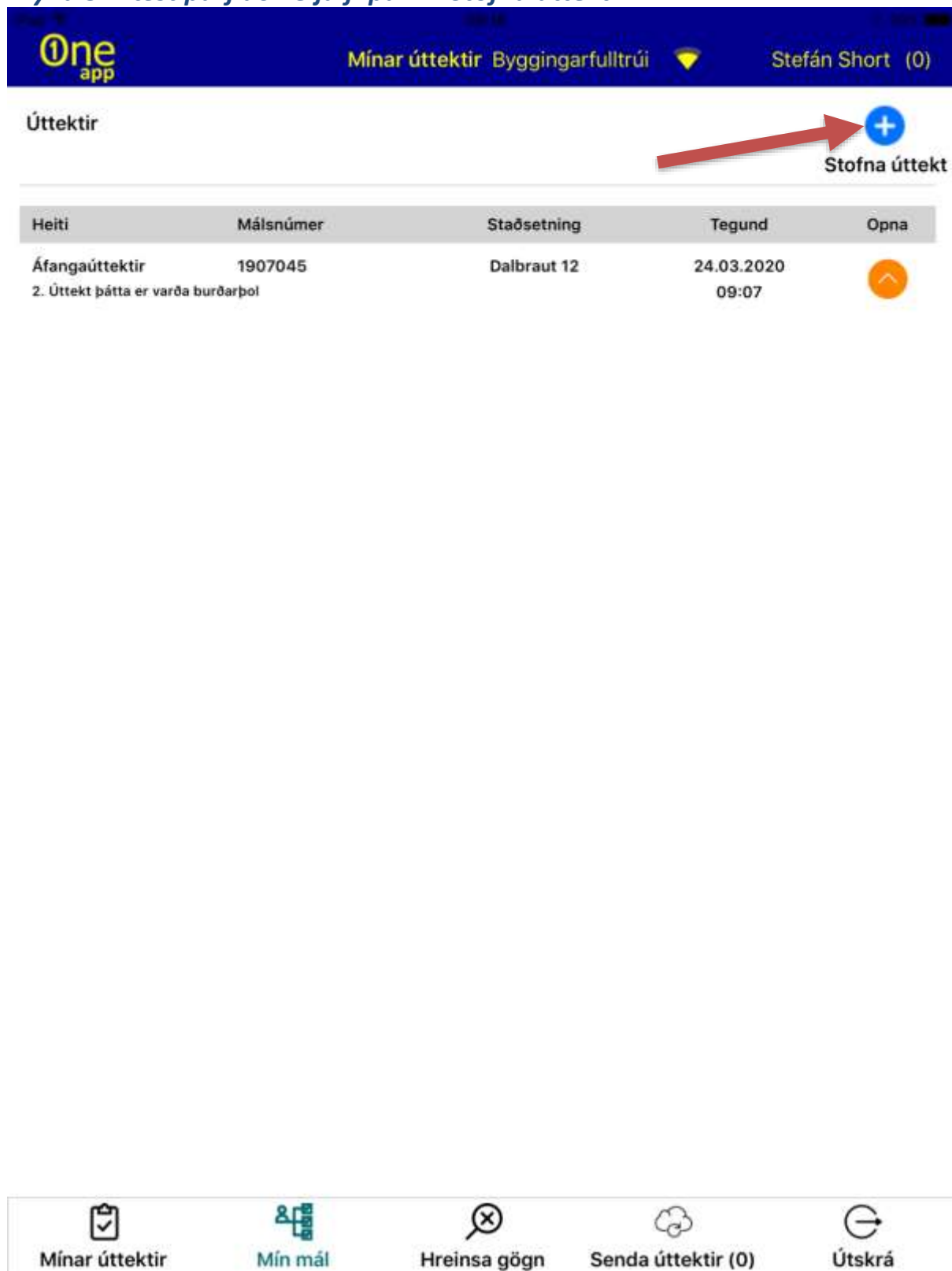


Úttektir

Málsnúmer	Málsaðili	Staðsetning	Teikningar	Úttektir
1907045	Bláskógabyggð	Dalbraut 12		



Mynd 5. Næst þarf að velja flipann "Stofna úttekt".



Mynd 6. Hér þarf að velja hvað á að taka út áður og velja flipann „Áfram“.

The screenshot shows the 'One app' interface. At the top, there is a dark blue header with the 'One app' logo on the left, 'Mínar úttektir Byggingarfulltrúi' in the center, and 'Stefán Short (0)' on the right. Below the header, the word 'Úttektir' is displayed. The main content area contains three sections:

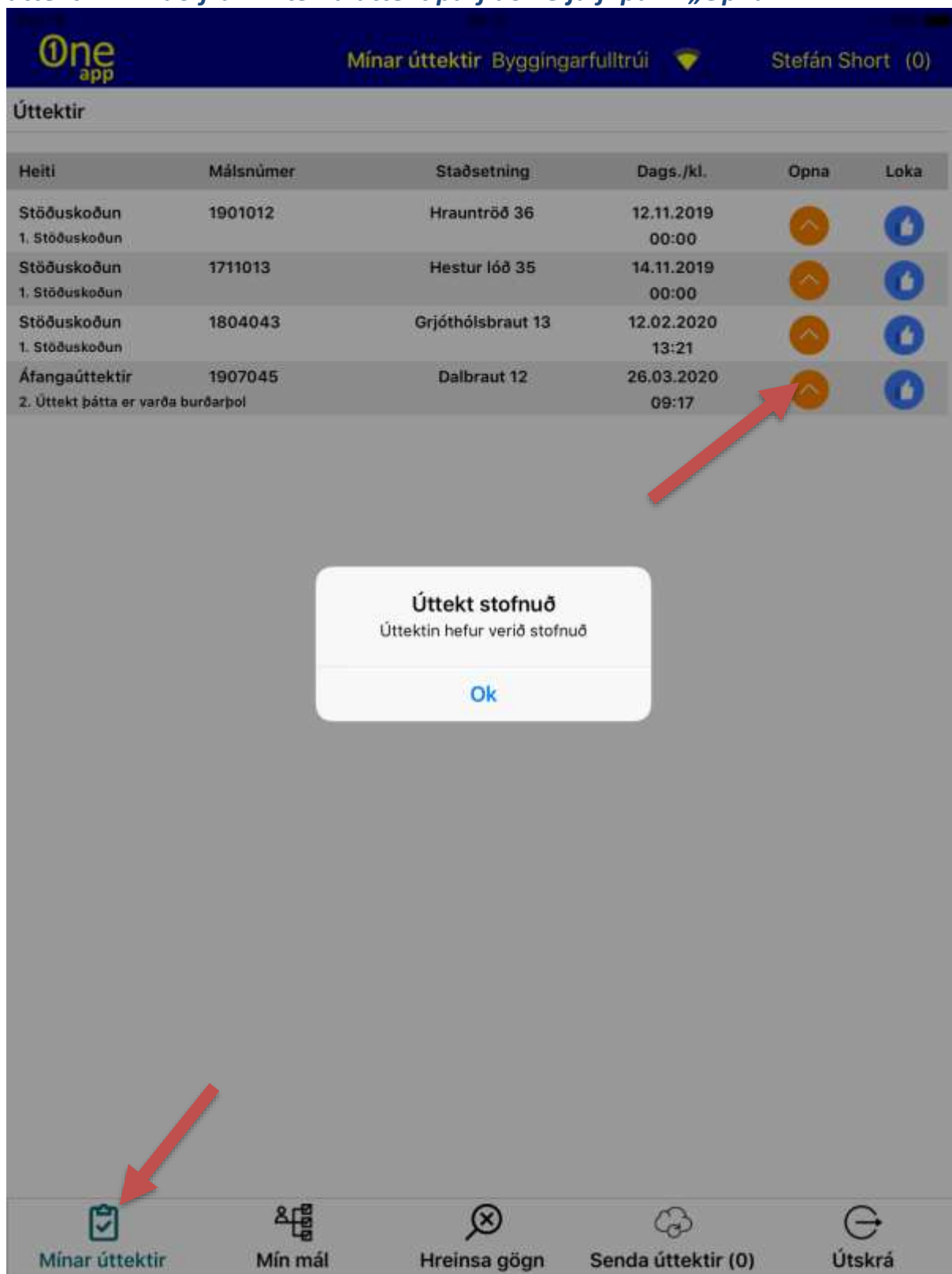
- Select audit type:** A dropdown menu with 'Áfangaúttektir' selected.
- Select audit:** A dropdown menu with 'Úttekt þátta er varða burðarþol' selected.
- Select date and time of audit:** Two dropdown menus, the first showing '26/03/2022' and the second showing '9:17'.

At the bottom of these sections are two buttons: 'Áfram' (highlighted in dark green) and 'Til baka' (in light grey). Three red arrows point to the 'Select audit type' dropdown, the 'Select audit' dropdown, and the 'Áfram' button.

This screenshot shows a list of audit types. At the top right, there is a 'Done' button. The list contains five items:

1. Úttekt frágangs
2. Úttekt þátta er varða burðarþol (highlighted in grey)
3. Hitalagnir
4. Neysluvatnslagnir
5. Frávættulagnir

Mynd 7. Nú hefur úttekt verið stofnuð og á að birtast undir flípanum "Mínar úttektir". Til að framkvæma úttekt þarf að velja flípann „Opna“.



Mynd 8. Við framkvæmd úttektar er tekin afstaða til þeirra þátta skoðunarhandbókar sem við á. Valinn er flipinn "Framkv".

One app
 Teikningar Byggingarfulltrúi
Stefán Short (0)

Málsaðili: Bláskógabyggð Staðsetning: Dalbraut 12

Málsheit Dalbraut 12 – DUMMY_Umsókn um byggingaráform og Málsnúmer: 1907045

Áfangaúttektir

2. Úttekt þátta er varða burðarpól

✕ Á ekki við
✓ Í lagi
👍 Loka

Nr.	Þáttur til úttektar	Verki lokið	Framkv
1	Staðfesting iðnmeistara/byggingarstjóra á að verki/verkluta sé lokið	0	⬆
2	Jarðvegsgrunnur, áður en byrjað er á mótauppslætti eða fyllingu. Stafliður (a)	0	⬆
3	Jarðvegsgrunnur þ.e. fylling í grunn undir undirstöður mannvirkis. Stafliður (a)	0	⬆
4	Uppsláttur og bending undirstöðuveggja. Stafliður (b)	0	⬆
5	Grunnur áður en botnplata er steyp. Stafliður (e)	0	⬆
6	Uppsláttur og bending allra steyptra platna. Stafliður (f)	0	⬆
7	Uppsláttur og bending allra steyptra veggja. Stafliður (f)	0	⬆
8	Uppsláttur og bending allra steyptra bita. Stafliður (f)	0	⬆
9	Uppsláttur og bending allra steyptra súlna. Stafliður (f)	0	⬆
10	Uppbygging veggjagrinda burðarveggja úr timbri, afstýfing þeirra. Stafliður (g)	0	⬆
11	Uppbygging léttra gólfa og festing þeirra. Stafliður (h)	0	⬆
12	Uppbygging þaka, loftun og afstýfing þeirra og festingar áður en klætt er. Stafliður (i)	0	⬆
13	Uppbygging burðarvirkis úr málm, afstýfingu þess og festingar. Stafliðir (g, h og i)	0	⬆
14	Uppbygging brunaskila og brunamótstöðu burðarvirkja. Stafliðir (l og u)	0	⬆

Mínar úttektir

Mín mál

Hreinsa gögn

Senda úttektir (0)

Útskrá

Mynd 9. Ef ekki eru gerðar athugasemdir er valinn flipinn "Í lagi" en fyrir athugasemdir er valinn flipinn „Skrá athugasemd“.

One app

Framkvæma úttekt Byggingarfulltrúi

Stefán Short (0)

Málsaðili: Bláskógabyggð

Málsheit Dalbraut 12 - DUMMY_Umsókn um byggingaráform og

Staðsetning: Dalbraut 12

Málsnúmer: 1907045

3. Jarðvegsgrunnur þ.e. fylling í grunn undir undirstöður mannvirkis. Stafliður (a)

Aðferð	Viðmiðunargögn	Viðmiðunargögn
A og S	Hönnunargögn	<ul style="list-style-type: none">- - frágangi fyllingar undir sökkla sé lokið í samræmi við hönnunargögn- - fyrir liggi staðfesting um burðarþolsprófun fyllingar undir sökkla og að gögn vegna burðarþolsprófunar sýni að fylling undir sökkla uppfylli kröfu hönnunargagna

Verki lokið með athugasemdum

Yfirlit úttektar

Í lagi

Skrá athugasemd

Veltu lokið

Mínar úttektir

Mín mál

Hreinsa gögn

Senda úttektir (0)

Útskrá

Mynd 10. Hér er hægt að skrifa nánari skýringar, taka mynd eða velja mynd úr myndasafni snjalltækis áður en valinn er flipinn „Yfirlit Úttektar“.

One app Framkvæma úttekt Byggingarfulltrúi Stefán Short (0)

Málsaðili: Bláskógabyggð Staðsetning: Dalbraut 12
Málsheit: Dalbraut 12 - DUMMY_Umsókn um byggingaráform og Málsnúmer: 1907045

Jarðvegsgrunnur þ.e. fylling í grunn undir undirstöður mannvirkis. Stafliður (a) Athugasemdir: 1

Aðferð	Viðmiðunargögn	Eftirfarandi kannað með samanburði við viðmiðunargögn
A og S	Hönnunargögn	- frágangi fyllingar undir sökkla sé lokið í samræmi við hönnunargögn - fyrir liggja staðfesting um burðarþolspröfun fyllingar undir sökkla og að gögn vegna burðarþolspröfunar sýni að fylling undir sökkla uppfylli kröfu hönnunaraqna

Athugasemd	Flokkur	Skráð	X
✓ Í lagi	-1	26.03.2020 09:18:11	

Athugasemdir ▼

Í lagi

Myndir (0) ▼

Myndavél Myndasafn

Yfirlit úttektar

Mínar úttektir Mín mál Hreinsa gögn Senda úttektir (0) Útskrá

Mynd 11. Þegar búið er að taka tillit til viðkomandi stafliðar án athugasemda verður stafliður grænn á lit á yfirlitsíðu en rauður ef gerðar eru athugasemdir.

One app
 Teikningar Byggingarfulltrúi
Stefán Short (0)

Málsaðili: Bláskógabyggð Staðsetning: Dalbraut 12
 Málsheit Dalbraut 12 – DUMMY_Umsókn um byggingaráform og Málsnúmer: 1907045

Áfangaúttektir

2. Úttekt þátta er varða burðarpól

Á ekki við
Í lagi
Loka

Nr.	Páttur til úttektar	Verki lokið	Framkv
1	Staðfesting iðnmeistara/byggingarstjóra á að verki/verkluta sé lokið	0	
2	Jarðvegsgrunnur, áður en byrjað er á mótauppslætti eða fyllingu. Stafliður (a)	0	
3	Jarðvegsgrunnur þ.e. fylling í grunn undir undirstöður mannvirkis. Stafliður (a)	1	
4	Uppsláttur og bending undirstöðuveggja. Stafliður (b)	0	
5	Grunnur áður en botnplata er steyp. Stafliður (e)	0	
6	Uppsláttur og bending allra steyptra platna. Stafliður (f)	0	
7	Uppsláttur og bending allra steyptra veggja. Stafliður (f)	0	
8	Uppsláttur og bending allra steyptra bita. Stafliður (f)	0	
9	Uppsláttur og bending allra steyptra súlna. Stafliður (f)	0	
10	Uppbygging veggjagrinda burðarveggja úr timbri, afstýfing þeirra. Stafliður (g)	0	
11	Uppbygging léttra gólfa og festing þeirra. Stafliður (h)	0	
12	Uppbygging þaka, loftun og afstýfing þeirra og festingar áður en klætt er. Stafliður (i)	0	
13	Uppbygging burðarvirkis úr málm, afstýfingu þess og festingar. Stafliðir (g, h og i)	0	
14	Uppbygging brunaskila og brunamótstöðu burðarvirkja. Stafliðir (l og u)	0	

Mínar úttektir

Mín mál

Hreinsa gögn

Senda úttektir (0)

Útskrá

Mynd 12. Þegar búið er að taka tillit til allra staflíða sem varða viðkomandi úttekt er valinn flipinn „Á ekki við“.

The screenshot shows the 'One app' interface for a construction project. At the top, the user is logged in as 'Stefán Short (0)'. The project name is 'Bláskógabyggð' and the location is 'Dalbraut 12'. The main section is titled 'Áfangaúttektir' (Progress Reports) and shows a list of 14 items. A red arrow points to the 'Á ekki við' (Not applicable) button at the top right. A dialog box is open over the list, asking 'Viltu merkja alla ólokna þætti 'Á ekki við'? Ekki er hægt að breyta þætti eftir á nema með því að opna hann og breyta með þeim hætti.' (Do you want to mark all uncompleted items 'Not applicable'? It is not possible to change an item after it has been marked unless you open it and change it with this option.) The dialog has 'No' and 'Yes' buttons. A red arrow points to the 'Yes' button. At the bottom, there are navigation icons for 'Mínar úttektir', 'Mín mál', 'Hreinsa gögn', 'Senda úttektir (0)', and 'Útskrá'.

Nr.	Þáttur til úttektar	Verki lokið	Framkv
1	Staðfesting iðnmeistara/byggingarstjóra á að verki/verkluta sé lokið	0	⬆
2	Jarðvegsgrunnur, áður en byrjað er á mótaupplætti eða fyllingu. Staflíður (a)	0	⬆
3	Jarðvegsgrunnur þ.e. fylling í grunn undir undirstöður mannvirkis. Staflíður (a)	1	⬆
4	Uppsláttur og bending undirstöðuveggja. Staflíður (b)	0	⬆
5	Grunnur áður en bot...	0	⬆
6	Uppsláttur og bendi...	0	⬆
7	Uppsláttur og bendi...	0	⬆
8	Uppsláttur og bending allra steyptra bita. Staflíður (f)	0	⬆
9	Uppsláttur og bending allra steyptra súlna. Staflíður (f)	0	⬆
10	Uppbygging veggjagrinda burðarveggja úr timbri, afstýfing þeirra. Staflíður (g)	0	⬆
11	Uppbygging léttra gólfa og festing þeirra. Staflíður (h)	0	⬆
12	Uppbygging þaka, loftun og afstýfing þeirra og festingar áður en klætt er. Staflíður (i)	0	⬆
13	Uppbygging burðarvirkis úr málmi, afstýfingu þess og festingar. Staflíðir (g, h og i)	0	⬆
14	Uppbygging brunaskila og brunamótstöðu burðarvirkja. Staflíðir (l og u)	0	⬆

Mynd 13. Þegar búið er að taka afstöðu til allra staflíða skoðunarhandbókar er úttekt klár til lokunar, valinn er flipinn „Loka“.

The screenshot shows the 'One app' interface for a construction project. At the top, the app name 'One app' is on the left, and 'Teikningar Byggingarfulltrúi' and 'Stefán Short (0)' are on the right. Below the header, the project name 'Málsaðili: Bláskógabyggð' and 'Málsheit Dalbraut 12 - DUMMY_Umsókn um byggingaráform og' are on the left, and 'Staðsetning: Dalbraut 12' and 'Málsnúmer: 1907045' are on the right. The main section is titled 'Áfangaúttektir' with a subtitle '2. Úttekt þátta er varða burðarþol'. To the right of this section are three buttons: 'Á ekki við' (with a grey X icon), 'Í lagi' (with a green checkmark icon), and 'Loka' (with a blue thumbs-up icon). A red arrow points to the 'Loka' button. Below this is a table with 14 rows of construction items. Each row has a number, a description, a 'Verki lokið' column, and a 'Framkv' column with an orange arrow icon. At the bottom, there is a navigation bar with five icons and labels: 'Mínar úttektir', 'Mín mál', 'Hreinsa gögn', 'Senda úttektir (0)', and 'Útskrá'.




Nr.	Þáttur til úttektar	Verki lokið	Framkv
1	Staðfesting-iðnmeistarar/byggingarstjóra-á-að-verki/verkhúta-sé-tokið	0	↑
2	Jarðvegsgrunnur,-áður-en-byrjað-er-á-mótauppstætti eða-fyllingu.-Staffiður-(a)	0	↑
3	Jarðvegsgrunnur þ.e. fylling í grunn undir undirstöður mannvirkis. Staffiður (a)	1	↑
4	Uppstáttur-og-bending-undirstöðuveggja.-Staffiður-(b)	0	↑
5	Grunnur-áður-en-botnplata-er-steypt.-Staffiður-(e)	0	↑
6	Uppstáttur-og-bending-aftra-steyptra-platna.-Staffiður-(f)	0	↑
7	Uppstáttur-og-bending-aftra-steyptra-veggja.-Staffiður-(f)	0	↑
8	Uppstáttur-og-bending-aftra-steyptra-bitna.-Staffiður-(f)	0	↑
9	Uppstáttur-og-bending-aftra-steyptra-sútna.-Staffiður-(f)	0	↑
10	Uppbygging-veggjagrinda-burðarveggja-úr-timbri,-afstýfing-þeirra.-Staffiður-(g)	0	↑
11	Uppbygging-léttra-gólf-og-festing-þeirra.-Staffiður-(h)	0	↑
12	Uppbygging-þaka,-loftun-og-afstýfing-þeirra-og-festingar-áður-en-klætt-er.-Staffiður-(i)	0	↑
13	Uppbygging-burðarvirkis-úr-málmi,-afstýfingu-þess-og-festingar.-Staffiðir-(g,-h-og-i)	0	↑
14	Uppbygging-brunaskita-og-brunamótstöðu-burðarvirkja.-Staffiðir-(l-og-u)	0	↑

Mynd 14. Úttektarskýrsla birtist á skjá snjalltækis.

One app

Loka úttekt Byggingarfulltrúi

Stefán Short (0)



Umhverfis- og tæknisvið Uppsveita

Úttekt

Framkvæmt 26.03.2020

Niðurstöður úttektar

Áfangaúttektir

2. Úttekt þátta er varða burðarþol

Viðskiptavinur: Bláskógabyggð

Staðsetning: Dalbraut 12

Málsnúmer: 1907045

Úttektaraðili: 1405734269

Í lagi

Frestur til:

1. Staðfesting iðnmeistara/byggingarstjóra á að verki/

Aðferð	Viðmiðunargögn
A	Lög um mannvirki 160/2010 5. mgr. - iðnmeistari/byggingarstjóri geti staðfest munnlega, að við eigid eftirlit, hafi komið fram að verki eða verkþætti sé lokið og sé tilbúinn til úttektar

Mínar úttektir

Mín mál

Hreinsa gögn

Sendu úttektir (0)

Útskrá

Mynd 15. Neðst í skýrslu eru reitir til undirritunar.



Undirritun fyrir hönd málsaðila:

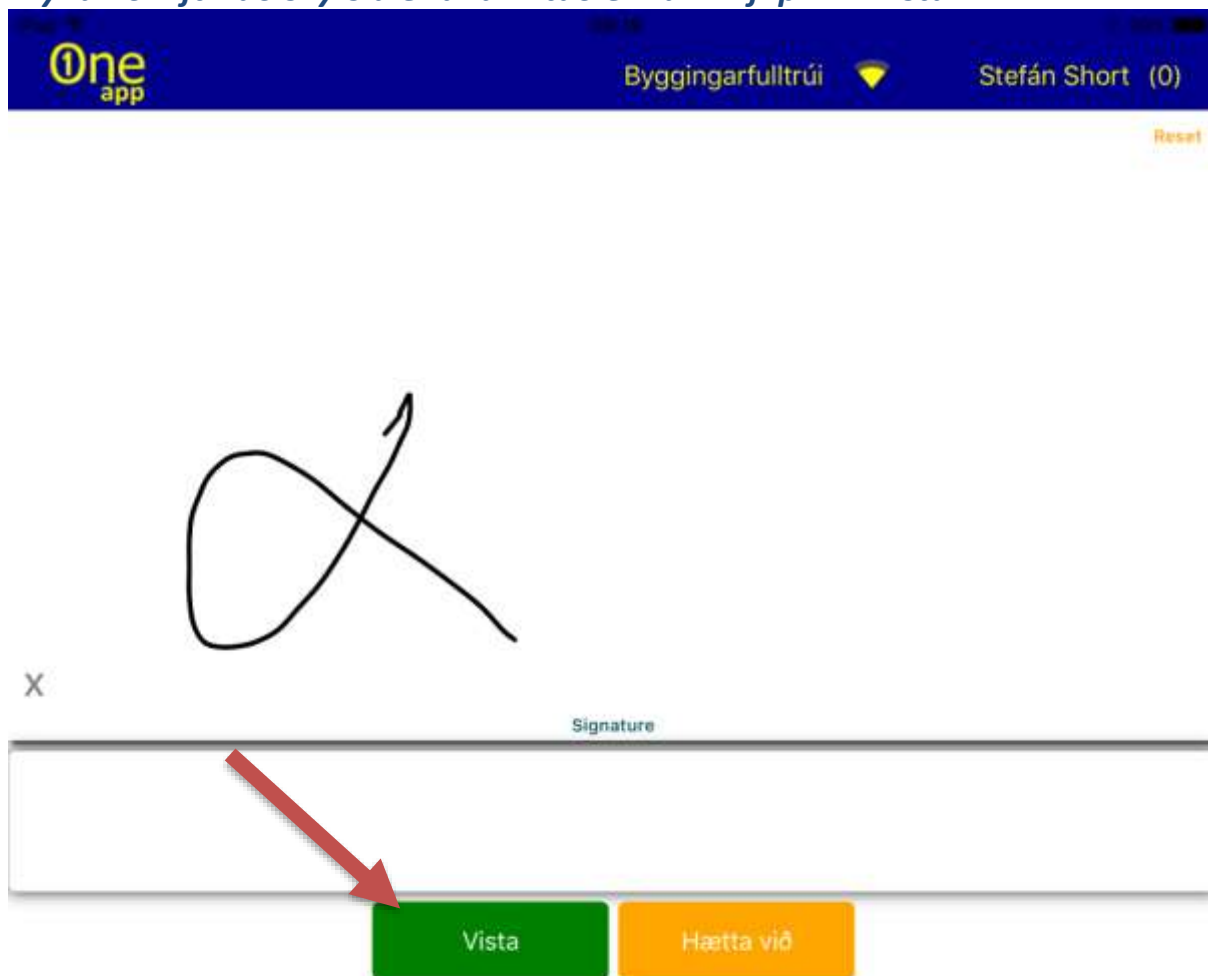
Smelltu hér til að bæta við undirskrift f.h. málsaðila

Undirritun úttektaraðila:

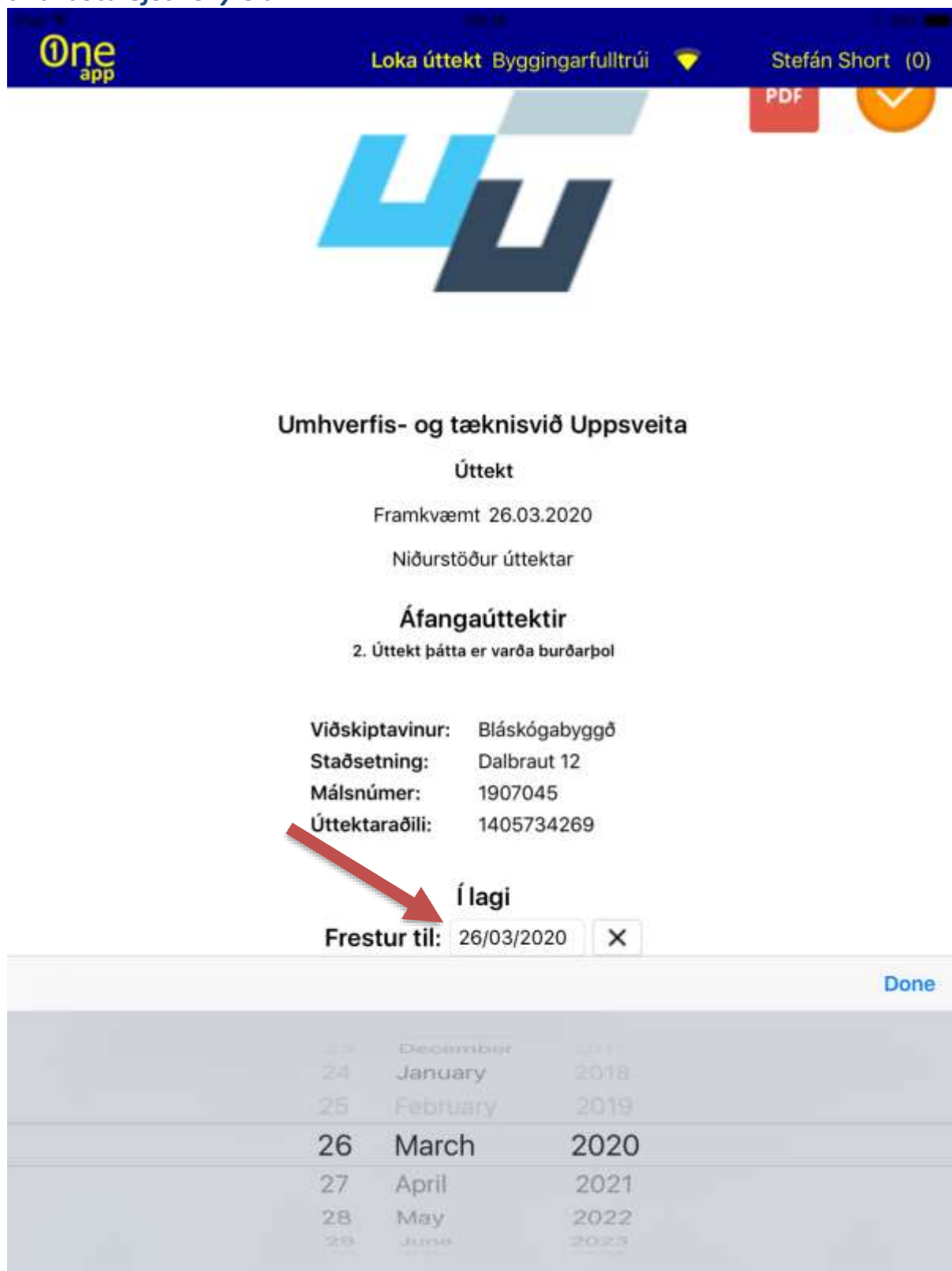
Smelltu hér til að bæta við undirskrift úttektaraðila




Mynd 16. Eftir að skýrsla er undirrituð er valinn flipinn "Vista".



Mynd 17. Ef úttektaraðili gerir athugasemdir við úttekt er hægt að velja frest til úrbóta efst í skýrslu.



Mynd 18. Þegar úttektarskýrsla er tilbúin til afhendingar getur úttektaraðili valið flipann "PDF" vilji hann t.d. afrit í gæðakerfi sitt.



One app Loka úttekt Byggingarfulltrúi Stefán Short (0)

Umhverfis- og tæknisvið Uppsveita

Úttekt

Framkvæmt 26.03.2020

Niðurstöður úttektar

Áfangaúttektir

2. Úttekt þátta er varða burðarþol

Viðskiptavinur: Bláskógabyggð

Staðsetning: Dalbraut 12

Málsnúmer: 1907045

Úttektaraðili: 1405734269

Í lagi

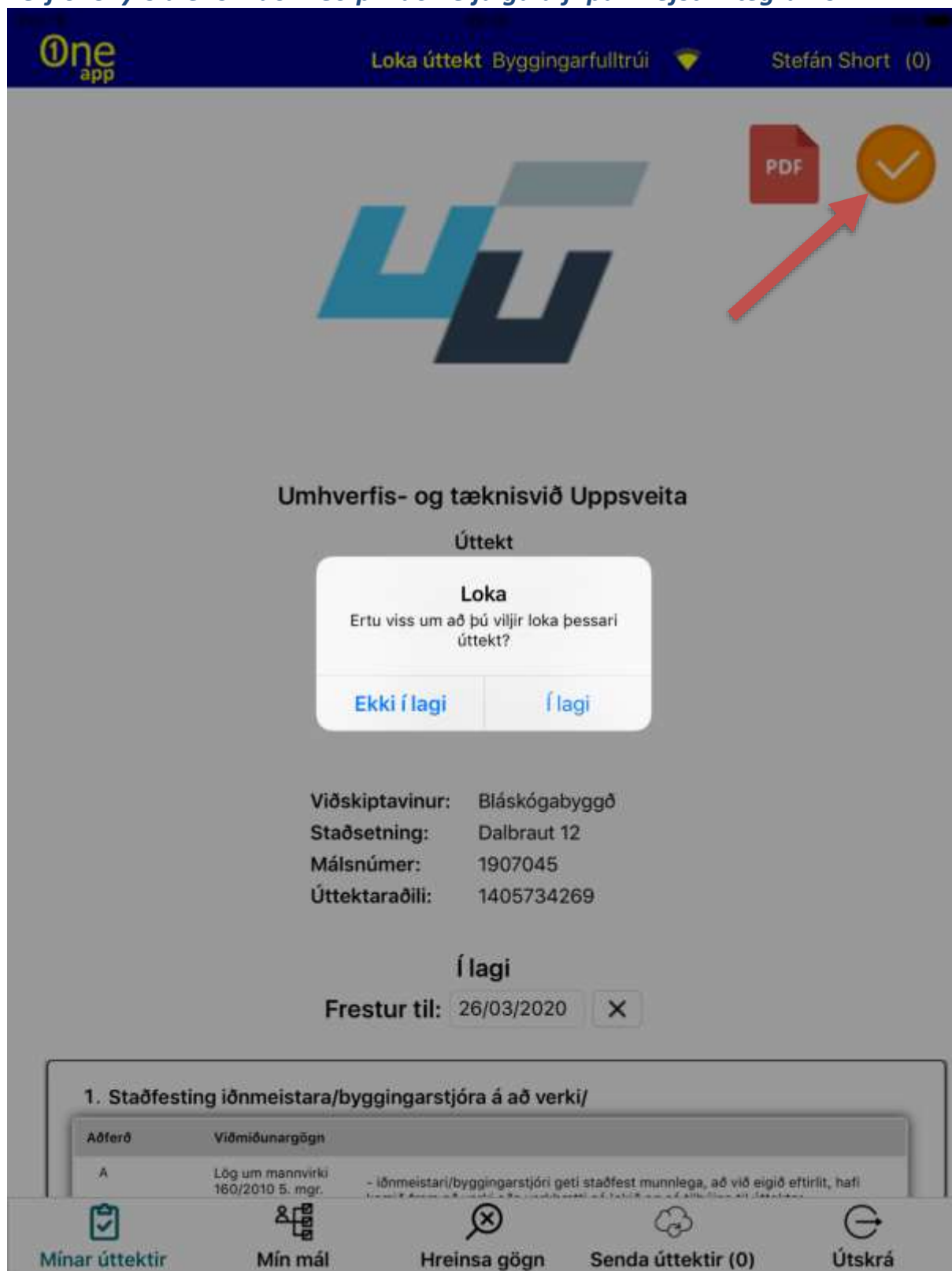
Frestur til: 26/03/2020

1. Staðfesting iðnmeistara/byggingarstjóra á að verki/

Aðferð	Viðmiðunargögn
A	Lög um mannvirki 160/2010 5. mgr. - iðnmeistari/byggingarstjóri geti staðfest munnlega, að við eigid eftirlit, hafi

Mínar úttektir Mín mál Hreinsa gögn Senda úttektir (0) Útskrá

Mynd 19. Snjalltæki þarf að vera nettengt þegar skoðunarskýrslu er skila í kerfið. Skýrslu er skilað með því að velja gula flipann efst í hægra horni.



Mynd 20. Þegar úttektarskýrslu er skilað er hún ekki lengur undir flípanum "Mínar úttektir".

